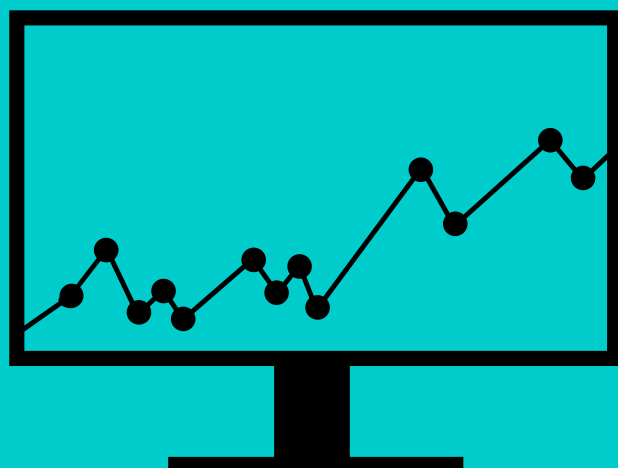


BIENVENIDO AL MÓDULO INFORMES

by **GALBEN** Travel & Business



*La herramienta de análisis de viajes
indispensable para su empresa.*

MÓDULO INFORMES

Módulo Informes by Galben T&B es una herramienta online sencilla que pone al servicio de nuestros clientes corporativos toda la información y herramientas de análisis de su cuenta de viajes en tiempo real.

El valor añadido que ofrece Módulo Informes by Galben T&B con respecto al resto de herramientas existentes es la posibilidad de tener acceso directo en cualquier momento a informes, gráficos y facturas de la cuenta corporativa

A QUIÉN VA DIRIGIDO

Módulo Informes by Galben T&B es la herramienta de análisis de su cuenta de viajes indispensable para su empresa porque con ella:

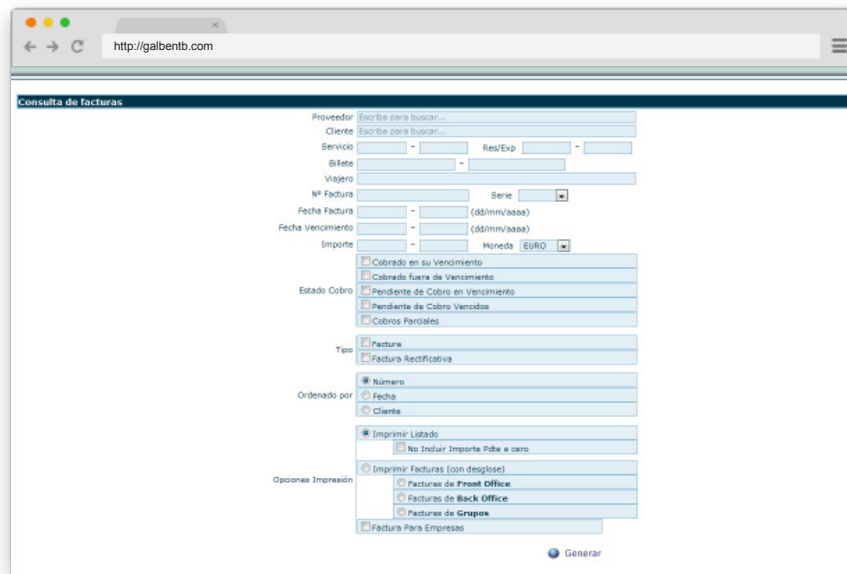
- El Travel Manager puede hacer el seguimiento en tiempo real del cumplimiento de la política de viajes, proponer mejoras en costes y llevar a cabo planes de acciones con el fin de que la cuenta de viajes sea lo más eficiente posible.
- El departamento de administración tiene acceso a cualquier factura o historial de la cuenta de viajes, lo que supone una clara ventaja, ahorro de tiempo y reducción de burocracia.
- A la dirección le facilita la toma de decisiones.

3. PRINCIPALES FUNCIONALIDADES

Desde Módulo Informes by Galben T&B tiene acceso a:

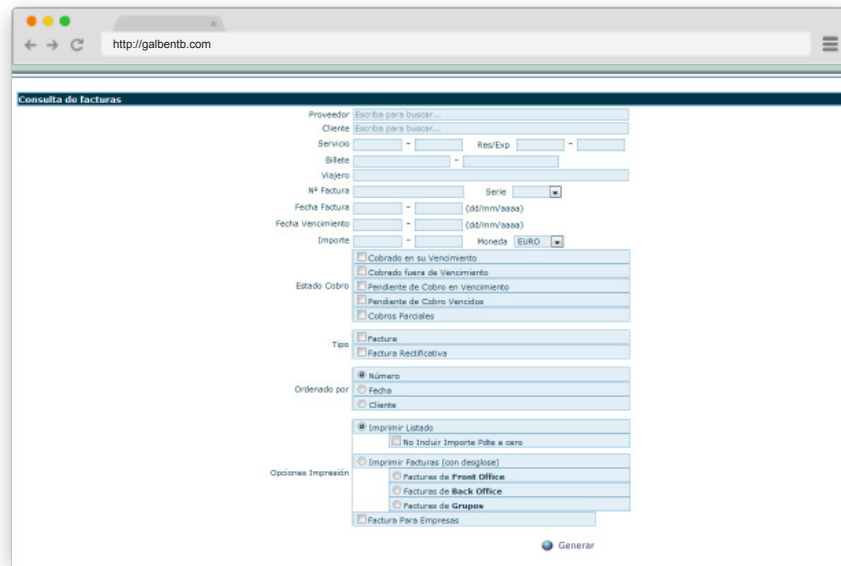
Consultas. Donde puede consultar toda la información de Reservas, Servicios y Facturas. Dentro de cada uno de estos 3 apartados cuenta con multitud de opciones y filtros para poder generar informes por fechas, viajero o producto.

También tendrá acceso a todas las facturas, estado de las mismas y listados.



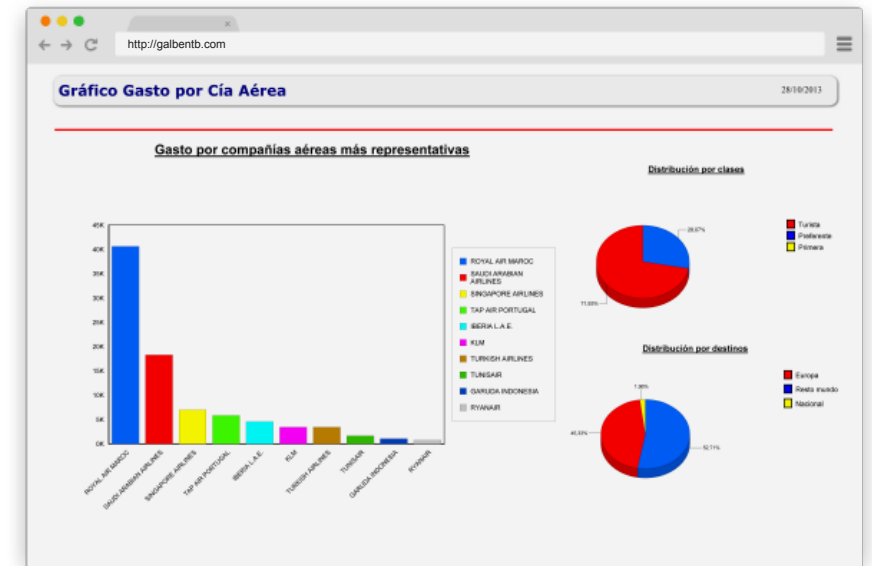
Ventas. Esta sección dispone a su vez de 3 sub-secciones:

- **Detalle de facturación.** A través de esta función puede generar un informe detallado de toda la información necesaria para llevar la contabilidad.
- **Evolución de ventas del cliente o proveedor.** Puede generar un informe detallado para poder analizar las producciones con cada proveedor y así negociar las tarifas corporativas, rappels y/o descuentos.
- **Resumen general de ventas y viajeros.** Con estos dos informes el responsable de cada departamento podrá asegurar el correcto cumplimiento de la política de viajes por parte de los usuarios.



Gráficos. Es una funcionalidad muy visual que le permite visualizar y analizar los gastos de una forma rápida y ágil. En ella puede generar gráficos por compañía aérea y ciudad.

Debe tener en cuenta que el 80% de los gastos de viajes de las empresas se invierten en transporte aéreo, por lo que esta es la partida que debe analizar y mejorar con más énfasis.



Gestión. Los informes por departamento y producto le proporcionan información valiosa del cumplimiento de la política de viajes por áreas.

| | | GASTOS/SERVICIO PEE | ALQUILER/INTERNACIONAL | ALQUILER/NACIONAL | ALQUILER DE COCHE | BARCO IDA | BARCO IDA Y VUELTA | CAMBIO INTERNACIONAL | CAMBIO NACIONALES |
|---------------------------------|------------------------------|---------------------|------------------------|-------------------|-------------------|-------------|--------------------|----------------------|-------------------|
| ALBERTO DIEZ ITURBE | DIEZ ALBERTO | 0,00 | 0,00 | 1.270,18 | 0,00 | 0,00 | 0,00 | 0,00 | 0,00 |
| | DIEZ ITURBE ALBERTO | 0,00 | 0,00 | 504,70 | 0,00 | 0,00 | 0,00 | 0,00 | 0,00 |
| | Total | 0,00 | 0,00 | 1.774,88 | 0,00 | 0,00 | 0,00 | 0,00 | 0,00 |
| ALBERTO GARCIA DE TORRES | GARCIA ALBERTO | 0,00 | 0,00 | 122,00 | 0,00 | 0,00 | 0,00 | 0,00 | 0,00 |
| | GARCIA DE TORRES ALBERTO | 0,00 | 0,00 | 68,15 | 0,00 | 0,00 | 0,00 | 0,00 | 0,00 |
| | Total | 0,00 | 0,00 | 190,55 | 0,00 | 0,00 | 0,00 | 0,00 | 0,00 |
| ARMANDO FERNANDEZ SUAREZ | FERNANDEZ ARMANDO | 0,00 | 0,00 | 1.124,25 | 0,00 | 0,00 | 0,00 | 0,00 | 0,00 |
| | FERNANDEZ SUAREZ ARMANDO | 0,00 | 0,00 | 203,00 | 0,00 | 0,00 | 0,00 | 0,00 | 0,00 |
| | Total | 0,00 | 0,00 | 1.327,25 | 0,00 | 0,00 | 0,00 | 0,00 | 0,00 |
| BEATRIZ SERRA | SERRA BEATRIZ | 0,00 | 0,00 | 339,85 | 0,00 | 0,00 | 0,00 | 0,00 | 0,00 |
| | Total | 0,00 | 0,00 | 339,85 | 0,00 | 0,00 | 0,00 | 0,00 | 0,00 |
| FAGROH IBERICA, S.A.U. | AGUSTIN HAR | 0,00 | 0,00 | 53,00 | 0,00 | 0,00 | 0,00 | 0,00 | 0,00 |
| | ALBA FERNANDEZ SUAREZ SUAREZ | 0,00 | 0,00 | 0,00 | 0,00 | 0,00 | 0,00 | 0,00 | 0,00 |

Ahorros. El cliente tiene acceso a informes y listados de los ahorros logrados y de los ahorros potenciales en función de las modificaciones en la política de viajes y/o implantación de nuevos criterios para los usuarios.

| | Aéreos | Ferrocarril | Hotels | Coches | Otros | Total |
|-------------------|------------|-------------|-----------|---------|----------|------------|
| Tarifa Referencia | 178.694,74 | 0,00 | 14.028,71 | 1095,58 | 8.594,24 | 202.323,27 |
| Tarifa Económica | 163.374,43 | 0,00 | 13.020,99 | 740,83 | 8.278,49 | 185.414,74 |
| Tarifa Pagada | 155.847,06 | 0,00 | 12.508,47 | 640,83 | 7.584,14 | 176.580,50 |
| Ahorro Máximo | 15.320,31 | 0,00 | 1007,72 | 264,75 | 315,75 | 16.908,53 |
| Ahorro Obtenido | 22.847,68 | 0,00 | 1520,24 | 364,75 | 1010,10 | 25.742,77 |
| Porcentaje Ahorro | 12,79 | 0,00 | 10,84 | 26,33 | 11,75 | 12,72% |

Tramos. Este último apartado está enfocado únicamente a los servicios aéreos. Debido a la importancia de la partida de vuelos dentro de la cuenta de viajes de empresa mencionada anteriormente, se crea este apartado desde el cual se puede analizar en detalle toda la información relativa a los servicios de vuelos contratados.

| Destino | Viajero | Billete | Cía Aérea | Fecha | Desde | Hasta | Clase | Total |
|---------------------------------------|------------|---------------------------------|-----------|------------|-------|-------|-------|--------|
| AVICO CONSULTANTS, S.L. | | | | | | | | |
| UNION EUROPEA | | | | | | | | |
| AJOGARCIA, MARIATERESAMS | | | | | | | | |
| | 6587902 | EASYJET AIRLINE COMPANY LIMITED | | 19/01/2014 | GVA | BCN | U | 100,99 |
| CHEBIL, ATEFMR | | | | | | | | |
| | 4176888391 | ROYAL AIR MAROC | | 06/01/2014 | RAK | ORY | K | 304,07 |
| CHEBIL/ATEF MR | | | | | | | | |
| | 6012014 | TRANSVIA AIRLINES | | 06/01/2014 | ORY | CPH | J | 271,00 |
| CONSTANTINIDES, CONSTANTINOSMR | | | | | | | | |
| | 4176888389 | IBERIA L.A.E. | | 06/01/2014 | MAD | LHR | I | 388,00 |
| | | | | 06/01/2014 | RAK | MAD | I | |

4. ¿POR QUÉ MÓDULO INFORMES BY GALBEN T&B?

Módulo Informes by Galben T&b da acceso a toda la información de la cuenta de viajes de la empresa en tiempo real haciendo así más eficiente la gestión y reduciendo trámites administrativos.

Además, permite al *Travel Manager* analizar y hacer seguimiento de los diferentes usuarios de acuerdo con las pautas de la política de viajes de su empresa y en las condiciones pactadas por la compañía con sus proveedores.

Los principales beneficios de la herramienta

- Proporciona un control estricto del cumplimiento de las políticas de viaje establecidas a través de informes y alertas.
- Mejora la información disponible para el análisis por parte de los Travel Managers.
- Reduce el tiempo en la gestión administrativa.
- Proporciona información completa sobre la actividad realizada.
- Mejora las relaciones entre la empresa y proveedores preferentes.

Para una gestión de viajes más eficaz.





Protectora 10, local 8,
edifici Sa *Clastra* 07012, Palma
Tel. 971 24 37 11 Fax. 971 24 41 05
www.galbentb.com
reservas@galbentb.com

Member of

